

PLATEAU MATÉRIAUX

KLT
KTL by LeciTrailer



Le plus résistant avec une multitude d'options de configuration



plus d'infos sur
www.lecitrailer.fr



LeciTrailer

PLATEAU MATÉRIAUX



DIMENSIONS

- › Longueur HT: 13.550 mm.
- › Largeur HT: 2.550 mm.
- › Hauteur de sellette: 1.130 mm. à 1.200 mm.
- › Hauteur de col: 158 mm.
- › Distance king-pin: 1.550 mm.

STRUCTURE

- › Longeron en section double T en acier haute limite élastique.
- › Col de 158 mm. Selon Norme ISO 1726.
- › Traverses IPEA-80, au pas de 400 mm.
- › Rive latérale en profil laminé à chaud perforé, équipée de 10 paires d'anneaux 2 Tn d'arrimage encastrés.
- › BAE acier.
- › Béquilles mécanique à de 2 vitesses.

ESSIEUX / SUSPENSION

- › 3 essieux avec freins à disque et suspension pneumatique
- › 6 roues complètes 385/65 R 22,5.

INSTALLATIONS ÉLECTRIQUES

- › Installation électrique selon norme ADR de 24V.
- › 3 connecteurs ISO: 2 de 7 pôles (24N et 24S) et 1 de 15 broches.
- › Feux arrière 7 fonctions avec support de plaque d'immatriculation.
- › Signal acoustique de marche arrière.
- › Feux latéraux à LED.

FINITIONS

- › Traitement de protection anticorrosion du châssis par immersion complète et électro-application cathodique (KTL) à conversion nanotechnologique. Ce processus de dernière génération **assure que la couche de KTL 50 microns soit uniforme sur toute la surface du châssis.**

- › Plancher en bois dur massif Kapur avec omegas acier galvanisés.

EQUIPEMENTS

- › Support de roues de secours à panier
- › Barre latérale pare cycliste rabattable.

EQUIPEMENTS OPTIONNELS

- › Indicateur d'usure plaquette de freins.
- › Structure châssis renforcé (plateau lourd).
- › Plancher tôle lisse ou larmée.
- › Face avant de 1.200 mm à 2.400 mm de hauteur.
- › Poches à ranchers rondes ou rectangulaires.
- › Plusieurs options d'anneaux
- › Poteaux 90x50 galvanisés
- › Twistlocks (4, 8 ou 12)



2 TN



5 TN




4 TN Élévation




5 et 10 TN



5 TN en plancher



Option plancher 1/2 tôle



Option plancher contraplaqué




Plancher Kapur



Option Convoi Exceptionnel et plancher tôle



Option Twistlocks (4,8 ou 12)



Profil laminé à chaud perforé



Rails pour grue

